

塾生保護者の皆様へ



オンライン授業の実施について

いつもお世話になっております。

昨日、緊急事態宣言の対象が全国へと拡大されました。

英進進学教室では、様々な感染防止策を講じながら学習指導を継続して参りましたが、生徒のみなさん、保護者のみなさまの安全と安心を第一に考え、**4月18日(土)から5月6日(水)までの期間**、英進進学教室における対面授業を、個別指導も含め、**ご家庭でパソコンやタブレット、スマートフォンを利用して受講できる双方向性オンライン授業に切り替え**、実施することと致しました。

状況も日々変わる中、大変お手数をおかけいたしますが、下記のスケジュールをご確認いただき、オンライン授業に向けた準備をお願いいたします。

◆オンライン授業 開始までのスケジュール◆

| | | | | | | | | | |
|---------------|--|---------------|---|---------------|---------------|---------------|---------------|---------------|---------------|
| ~4/17(金) | 通常授業を実施 ※別紙を参照のうえ、オンライン授業に必要な機器をご用意ください。 ※利用できる機器がない場合については、校舎までご連絡ください。 | | | | | | | | |
| 4/18(土) | 14:00~22:00で使い方や必要な機器等について、分からない方へのレクチャー会を実施します。ご希望の方はお気軽に校舎までご連絡下さい。 ※レクチャー会は、個人別を予定しています。ご連絡いただいた際にご家庭の状況をお伺いし、お電話での対応か、または校舎へご来塾頂くかをご相談させていただきます。(校舎での実施の場合、5名以下での合同実施とさせていただきます。) ※4/18(土)の中3生の授業はお休みとなります。 【テスト通信について】 以下の時間帯でテスト通信を行います。 いずれかの時間帯にテスト接続をお願いいたします。 <table border="1" style="margin-left: 20px;"> <tr> <td>① 15:00~15:30</td> <td rowspan="7"> テスト通信用の ミーティングIDとパスワードは以下の通りです。 ミーティングID: 703-364-2823 パスワード: 027 638 5600 ※すべての時間において、上記ミーティングIDにて講師が待機しております。 </td> </tr> <tr><td>② 16:00~16:30</td></tr> <tr><td>③ 17:00~17:30</td></tr> <tr><td>④ 18:00~18:30</td></tr> <tr><td>⑤ 19:00~19:30</td></tr> <tr><td>⑥ 20:00~20:30</td></tr> <tr><td>⑦ 21:00~21:30</td></tr> </table> | ① 15:00~15:30 | テスト通信用の ミーティングIDとパスワードは以下の通りです。 ミーティングID: 703-364-2823 パスワード: 027 638 5600 ※すべての時間において、上記ミーティングIDにて講師が待機しております。 | ② 16:00~16:30 | ③ 17:00~17:30 | ④ 18:00~18:30 | ⑤ 19:00~19:30 | ⑥ 20:00~20:30 | ⑦ 21:00~21:30 |
| ① 15:00~15:30 | テスト通信用の ミーティングIDとパスワードは以下の通りです。 ミーティングID: 703-364-2823 パスワード: 027 638 5600 ※すべての時間において、上記ミーティングIDにて講師が待機しております。 | | | | | | | | |
| ② 16:00~16:30 | | | | | | | | | |
| ③ 17:00~17:30 | | | | | | | | | |
| ④ 18:00~18:30 | | | | | | | | | |
| ⑤ 19:00~19:30 | | | | | | | | | |
| ⑥ 20:00~20:30 | | | | | | | | | |
| ⑦ 21:00~21:30 | | | | | | | | | |
| 4/21(火)~ | 双方向オンライン授業 開始 ※授業の時間および授業ごとのオンライン教室などについては、別紙をご参照ください。 | | | | | | | | |

オンライン授業の準備①

1. 必要なもの

① PC・タブレット・スマートフォンのうち、いずれか1つ

※オンライン授業のためには、ホームページ閲覧ソフト(アプリ)「Google Chrome」または「Safari」が必要です。(詳しくは下記をご確認ください。)

※PCでオンライン授業を受けるためにはカメラ付きのPCまたはwebカメラ・マイクが必要になります。

② Wi-fiなどのインターネット環境

※インターネット通信を利用します。各ご家庭のインターネット契約状況(データ通信料)等にご注意下さい。

2. 準備(Zoomの設定)

英進のオンライン授業ではweb会議システム「Zoom」を使用します。そのため、各ご家庭の機器で「Zoom」を使用できるか、事前にご確認をお願いいたします。

「Zoom」のインストール・設定について

PCの方

- ① <https://zoom.us/download> にアクセスする。

ダウンロードセンター IT管理者用をタウ...

ミーティング用Zoomクライアント
最初にZoomミーティングを開始または参加されるときに、ウェブブラウザのクライアントが自動的にダウンロードされます。ここから手動でダウンロードすることもできます。

ダウンロード バージョン4.6.11 (20559.0413)

② 「ミーティング用 Zoom クライアント」のダウンロードをクリックします。

ダウンロード バージョ...

Microsoft Outlook用Z...
Outlook用Zoomプラグインをインストー...

Zoominstaller.exe

- ③ Zoominstaller.exe をクリックする。

- ④ インストールが終わったら、下の画面が表示されます。

Zoom クラウド ミーティング

zoom

ミーティングに参加

サインイン

バージョン 4.1.30528.0821

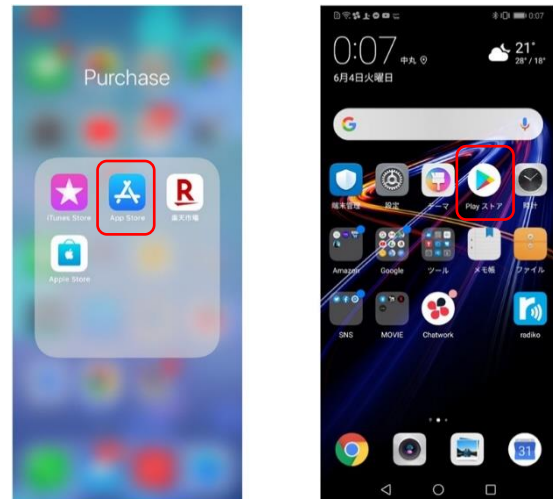
Zoom

デスクトップやタスクバーにショートカットを作成して頂くと次回から右のアイコンで始めることができます。

※ショートカットアイコンの作成方法は機器によって異なるため、「Zoom ショートカットアイコン」などで検索をお願いいたします。

スマートフォン・タブレットの場合

- ① iPad, iPhone の方は App Store、Android をご利用の方は play ストアを開きます。



- ② 「Zoom Cloud Meetings」を検索し、「入手」または「インストール」をタップ

- ③ 次回からは下のアイコンから始めることができます。



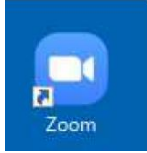
これで Zoom の準備は完了です。 Zoom の使い方はオンライン授業の準備②をご確認ください。

オンライン授業の準備②

Zoom を使ってミーティングに参加する

PCの方

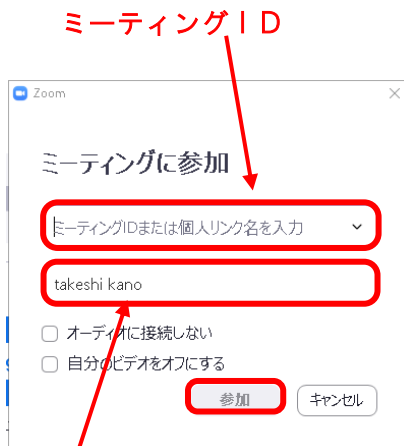
- ① Zoom のアイコンをダブルクリックします。



- ② 「参加」 をクリックする。



- ③ 必要事項を入力し、「参加」 をクリックする。



自分の名前も入れましょう。

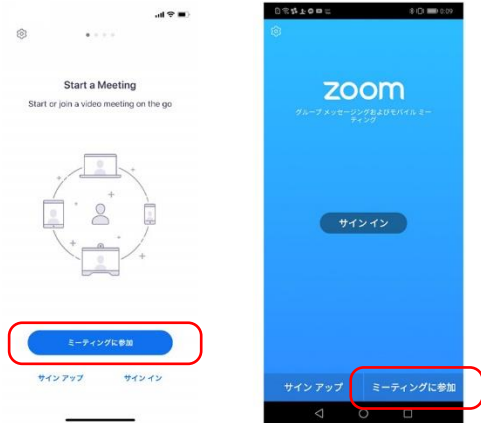
パスワードを入れてください。

- ④ コンピューターでオーディオに参加 をクリックすると始まります。



スマートフォン・タブレットの場合

- ① 「ミーティングに参加」 をタップする。



- ② ミーティングIDを入力する。
(名前も入れてください。)



パスワードを入れてください。



※機器によって多少異なる点がございますが、基本的には「許可」あるいは「OK」を押してください。

これで Zoom の接続は完了です。